

BMW 535i xDrive

VIN: WBAPH5C55BA123456

Carburante
Gasoline

Anno
2019



Contachilometri

Nessuna frode rilevata

Ultimo chilometraggio conosciuto: **87.650 km**
Stima del chilometraggio attuale: **~137.324 km**

2 letture chilometriche trovate



Cronologia del chilometraggio

- ✓ 2023-06-20
Chilometraggio: 75.420 km
Authorized Service
- ✓ 2024-01-15
Chilometraggio: 87.650 km
BMW Dealership




Cronologia di manutenzione

Cronologia completa delle manutenzioni e riparazioni del veicolo

15 gen 2024

87.650 km

BMW Dealership



-  Oil change
-  Filter replacement
-  Brake inspection



20 giu 2023

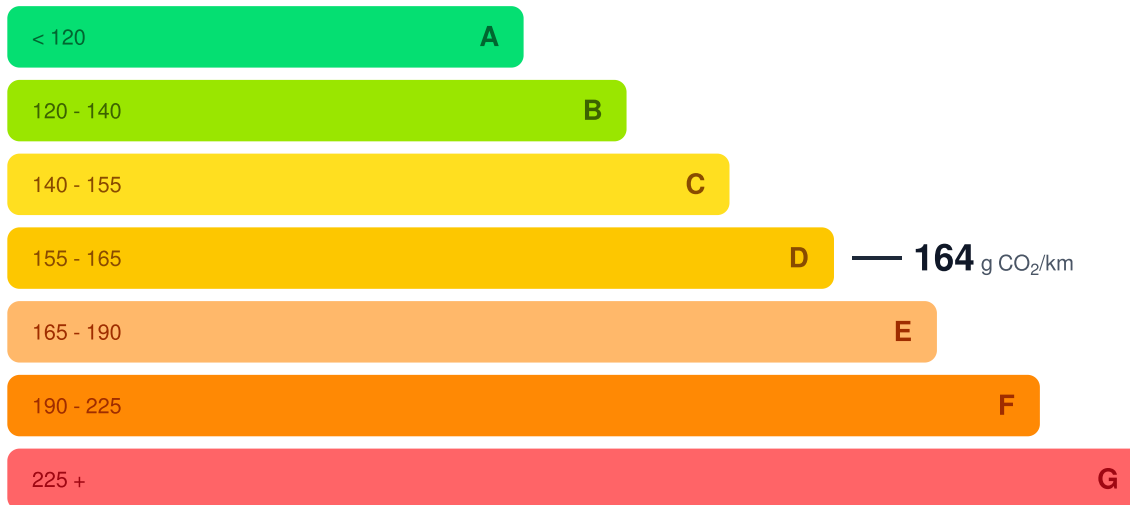
75.420 km

Authorized Service

-  Annual inspection
-  Emissions test

Emissioni

Emissioni di CO₂ del Suo veicolo (calcolate in g/km):



Prestazioni

300 CV

POTENZA / 224 KW



MOTORE
3.0L I6 Turbo
2998 cc



TRASMISSIONE
Automatic



TRAZIONE
AWD



Dettagli del costruttore



Marca
BMW



Modello
535i xDrive



Allestimento
xDrive



Classe di carrozzeria
Sedan



Anno
2019



Fabbricato
2019-03



Carburante
Gasoline

Trasmissione
Automatic

Cilindrata
2998



Potenza
300 HP (224 kW)

Trazione
AWD



Specifiche del veicolo

Dettagli del motore 18

Cilindrata
2998

Tipo di motore
3.0L I6 Turbo

Codice motore
N55B30A

Cilindri
-

Disposizione dei cilindri
-

Valvole
24

Valvole per cilindro
-

Distribuzione
-

Alesaggio
-

Corsa
-

Alimentazione
-

Catalizzatore
-

Posizione motore
-

Numero motore
-

Potenza
300 HP (224 kW)

Regime potenza max
-

Coppia

-

Regime coppia max

-

Carburante 7

Tipo di carburante

Gasoline

Sistema di alimentazione

Direct Injection

Capacità serbatoio

-

Consumo urbano

-

Consumo extraurbano

-

Consumo combinato

-

Emissioni di CO2

164

Trasmissione 4

Tipo di trasmissione

Automatic

Numero di marce

-

Tipo di trazione

AWD

Asse motore

-

Dimensioni 7

Lunghezza

4899

Larghezza

1860

Altezza

1464

Passo

2968

Porte

4

Tipo di carrozzeria

Sedan

Configurazione ruote

-

Spazio interno 1

Posti

5

Rimorchio e peso 10

Peso totale

-

Peso a vuoto

-

Peso a vuoto in ordine di marcia

-

Volume di carico

-

Carico utile

-

Massa massima autorizzata

-

Massa massima rimorchiabile

Peso combinato

| | |
|---------------------|----------------|
| - | - |
| Lunghezza di carico | Numero di assi |
| - | - |

Ambiente e norme 4

| | |
|--------------|------------------|
| Norma Euro | Potenza fiscale |
| - | 17 |
| Omologazione | Paese di origine |
| - | - |

Identificazione 5

| | |
|------------------------|-------------------------|
| Prima immatricolazione | Posizione del guidatore |
| 2019-04-20 | - |
| Importato | Esportato |
| - | - |
| Edizione limitata | |
| - | |

Pneumatici 1

Ruote
18" Light Alloy

Scheda di fabbricazione

Colori

 ESTERNO
Alpine White

 INTERNO
Black Dakota Leather

Opzioni di fabbrica 1

300A Premium Package
Includes enhanced comfort features

Full Car History

Report ID: sample